

Pioneer

Руководство Пользователя



*Умные электронные
напольные весы
PBS1005*

Уважаемый покупатель!

Благодарим вас за выбор продукции, выпускаемой под торговой маркой **PIONEER**. Мы рады предложить вам изделия, разработанные и изготовленные в соответствии с высокими требованиями к качеству, функциональности и дизайну. Мы уверены, что вы будете довольны приобретением изделия нашей фирмы.

Перед началом эксплуатации прибора внимательно прочитайте данное руководство, в котором содержится важная информация, касающаяся вашей безопасности, а также рекомендации по правильному использованию прибора и уходу за ним.

Позаботьтесь о сохранности настоящего Руководства, используйте его в качестве справочного материала при дальнейшем использовании прибора.

ПРИМЕЧАНИЕ:

Все изображения в данном руководстве приведены в качестве примеров, реальное изделие может отличаться от изображения.

СОДЕРЖАНИЕ

МЕРЫ ПРЕДОСТОРОЖНОСТИ.....	3
РЕКОМЕНДАЦИИ ПО ОБРАЩЕНИЮ С ВЕСАМИ.....	4
ЗАМЕНА БАТАРЕЙ ПИТАНИЯ.....	4
ОПЕРАЦИИ ВЗВЕШИВАНИЯ.....	5
ВЫБОР ЕДИНИЦЫ ИЗМЕРЕНИЯ.....	5
ПРЕДУПРЕЖДАЮЩИЕ ИНДИКАТОРЫ.....	6
ТРАНСПОРТИРОВКА И ХРАНЕНИЕ.....	6
БЕЗОПАСНАЯ УТИЛИЗАЦИЯ.....	6
ТЕХНИЧЕСКИЕ ХАРАКТЕРИСТИКИ.....	6
ИНФОРМАЦИЯ О СЕРТИФИКАТЕ СООТВЕТСТВИЯ.....	7
СЕРВИСНОЕ ОБСЛУЖИВАНИЕ.....	7

МЕРЫ ПРЕДОСТОРОЖНОСТИ

Весы предназначены для бытового применения в нормальных домашних условиях. Весы не предназначены для коммерческого или профессионального применения.

- Убедитесь в том, что на весы не может попасть жидкость. Категорически запрещается погружать весы в воду. Не споласкивайте их под струей воды.
- Не подвергайте весы воздействию ударов, влаги, пыли, химических веществ, значительных колебаний температуры и слишком близко расположенных источников тепла (печек, радиаторов отопления).
- Не нажимайте излишне сильно или острыми предметами на кнопки.
- Не подвергайте весы воздействию высоких температур или сильных электромагнитных полей (например, от мобильных телефонов).
- Не мойте весы в стиральных и посудомоечных машинах!
- Не помещайте весы в печи СВЧ, духовки и т.п.
- Не перегружайте весы, в противном случае они могут выйти из строя.
- Запрещается долгое время (больше нескольких секунд) держать весы под нагрузкой.
- В случае возникновения любых неисправностей в работе весов, не пытайтесь самостоятельно их починить, обратитесь в авторизованный сервисный центр производителя.
- Если вы не планируете пользоваться весами в течение длительного времени, извлеките из них батарею, чтобы избежать утечки химикатов в отсеке для батарей.

- Храните весы в сухом прохладном месте.
- Данный прибор не предназначен для использования людьми с ограниченными физическими, сенсорными или умственными возможностями (включая детей), а также людьми, не имеющими достаточных знаний и опыта работы с электронными приборами, если за ними не присматривают лица, ответственные за их безопасность.

Меры предосторожности при использовании батарей питания

- Используйте только рекомендованные батареи.
- Устанавливайте батареи правильно, следя за соответствием знаков «плюс» и «минус» на корпусе батареи и в батарейном отсеке.
- Убедитесь, что отсек с батареями плотно закрыт.
- Храните неиспользуемые батарейки в упаковке, подальше от металлических предметов, которые могут вызвать короткое замыкание.
- Вынимайте разрядившиеся батарейки.
- Вынимайте батарейки, если не планируете использовать весы в течение длительного времени.
- Держите неиспользуемые батарейки подальше от детей.
- Если у вас есть подозрение, что ребенок проглотил батарейку, обязательно обратитесь за медицинской помощью.
- Не подвергайте батарейки воздействию огня.
- Не пытайтесь подзарядить обычные батарейки (не аккумуляторные).

РЕКОМЕНДАЦИИ ПО ОБРАЩЕНИЮ С ВЕСАМИ

Убедитесь, что весы стоят на плоской, ровной и твердой поверхности. Не устанавливайте весы на ковер или мягкие поверхности.

Для точного определения веса желательно, чтобы весы всегда стояли в одном и том же месте. Перемещая весы, вы рискуете установить их на неровную поверхность, что может повлиять на точность отображения веса.

Избегайте попадания воды на поверхность весов, от этого они могут стать скользкими.

Для точного определения веса необходимо взвешиваться в одно и то же время, сняв одежду и обувь, и до принятия пищи.

Для более точного измерения веса не желательно измерять вес раньше, чем через 2 часа после пробуждения.

Храните весы в горизонтальном положении в сухом месте, для защиты электронных компонентов.

После использования протирайте весы слегка влажной тканью. Не используйте растворяющие жир вещества и не опускайте весы в воду.

Не перегружайте весы, в противном случае они могут выйти из строя.

Не пытайтесь открыть корпус весов, кроме как для замены батарей.

Не храните весы в вертикальном положении.

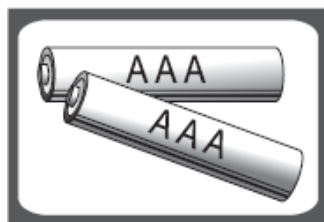
Избегайте сильно ударять или сотрясать весы, не бросайте их на пол и не бросайте на весы какие-либо предметы.

Устанавливайте весы вдали от источников электромагнитного излучения, т.к. оно может повлиять на точность измерений.

Если не собираетесь использовать весы в течение долгого времени, извлеките батарейки и поставьте весы в сухое место для защиты электронных компонентов.

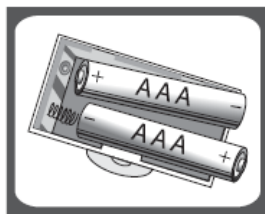
Данные весы предназначены для домашнего использования и не предназначены для использования в коммерческих целях.

ЗАМЕНА БАТАРЕЙ ПИТАНИЯ



Весы питаются от трех батареек AAA.

Перед началом использования весов установите в них батарейки.



Для этого откройте крышку отсека для батарей на обратной стороне весов, нажав на рычажок. Установите батарейки в соответствии с обозначениями полярности («+» к «+», «-» к «-»). Закройте крышку отсека для батарей.

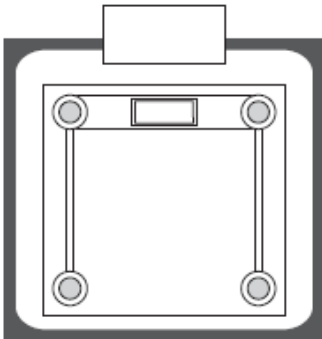
ОПЕРАЦИИ ВЗВЕШИВАНИЯ



Поставьте весы на плоскую, ровную и твердую поверхность. Аккуратно встаньте на платформу весов, и стойте неподвижно, пока будет определяться ваш вес.



На дисплее отобразится ваш вес.



Индикация будет отображаться примерно 8 секунд. После этого весы выключатся автоматически. Если вы сойдете с весов, то они также выключатся автоматически.

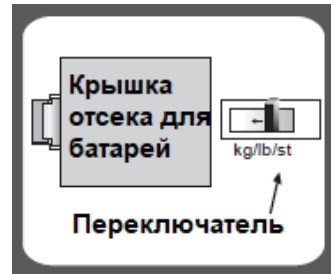
ПРИМЕЧАНИЕ:

Весы измеряют вес с точностью до 100 г. Если вы взвесились два раза и получили разницу в 100 г, это значит, что ваш вес находится в промежутке между этими двумя значениями.

ВЫБОР ЕДИНИЦЫ ИЗМЕРЕНИЯ

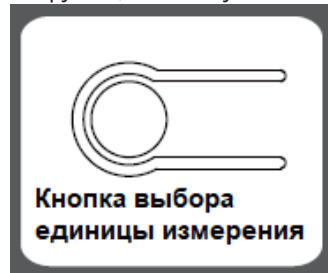
Весы могут определять вес в метрической системе (килограммы) или имперской (фунты или стоуны). Переключатель единиц измерения находится на обратной стороне весов.

1.



Переведите переключатель в положение, соответствующее нужной единице измерения: kg – килограммы, lb – фунты, st – стоуны.

2.

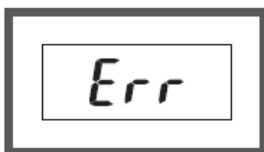


Включите весы, нажав на платформу, а затем последовательно нажимайте кнопку изменения единицы измерения, чтобы выбрать нужную. На дисплее будет отображаться индикация выбранной единицы измерения: kg – килограммы, lb – фунты, st – стоуны.

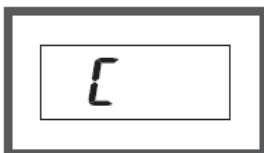
ПРЕДУПРЕЖДАЮЩИЕ ИНДИКАТОРЫ



Индикатор низкого уровня заряда батарей напоминает о необходимости замены батарей.



Индикатор перегрузки сообщает о превышении допустимой нагрузки. При появлении этого индикатора немедленно сойдите с весов, чтобы не допустить их повреждения.



Если во время определения веса произошла ошибка, на дисплее отобразится индикатор «С». В этом случае следует повторить взвешивание.

ТРАНСПОРТИРОВКА И ХРАНЕНИЕ

Транспортировка приборов проводятся всеми видами транспорта в соответствии с правилами перевозки грузов, действующими на транспорте конкретного вида.

При перевозке прибора используйте оригинальную заводскую упаковку. Прибор должен быть надежно зафиксирован в упаковке.

Транспортировка приборов должно

исключать возможность непосредственного воздействия на них атмосферных осадков и агрессивных сред.

Перед тем, как убрать прибор на хранение, проведите его чистку и дайте высохнуть всем деталям.

Приборы необходимо хранить в закрытом сухом и чистом помещении при температуре окружающего воздуха от 0°C до +40°C с относительной влажностью не выше 70% и отсутствии в окружающей среде кислотных и других паров, отрицательно влияющих на материалы приборов.

БЕЗОПАСНАЯ УТИЛИЗАЦИЯ

Ваше устройство спроектировано и изготовлено из высококачественных материалов и компонентов, которые можно утилизировать и использовать повторно.



Если товар имеет символ с зачеркнутым мусорным ящиком на колесах, это означает, что товар соответствует Европейской директиве 2002/96/ЕС.

Ознакомьтесь с местной системой раздельного сбора электрических и электронных товаров. Соблюдайте местные правила.

Утилизируйте старые устройства отдельно от бытовых отходов. Правильная утилизация вашего товара позволит предотвратить возможные отрицательные последствия для окружающей среды и человеческого здоровья.

ТЕХНИЧЕСКИЕ ХАРАКТЕРИСТИКИ

Максимальная нагрузка: 150 кг

Минимальная нагрузка: 5 кг

Точность измерения веса: 0,1 кг

Единицы измерения веса:
килограммы, стоуны, фунты
Питание: 3 x AAA 1,5В (4,5В)

ВНИМАНИЕ:

Батарейки не входят в комплект!

Производитель оставляет за собой право на внесение изменений в конструкцию, дизайн и комплектацию прибора без дополнительного уведомления об этих изменениях.

ИНФОРМАЦИЯ О СЕРТИФИКАТЕ СООТВЕТСТВИЯ

Товар сертифицирован.

Товар соответствует требованиям нормативных документов:

ТР ТС 020/2011 «Электромагнитная совместимость технических средств»

При отсутствии копии нового сертификата в коробке спрашивайте копию у продавца.

Полную информацию о сертификате соответствия вы можете получить у продавца или на сайте pioneer-bt.ru.



Изготовитель:

ПИОНИР ХАЙ ТЕХНОЛОДЖИ ЛИМИТЕД. Адрес: Офис Б 21/Ф Квонг Фат Хонг здание 1, Рамсей ст, Шеунг Ван, Гонконг.

Сделано в Китае.

PIONEER HIGH TECHNOLOGY LIMITED. Add: Flat B 21/F Kwong Fat Hong BLDG 1 Rumsey St, Sheung Wan, Hong Kong.

Made in China.

Импортер/организация,

уполномоченная на принятие претензий на территории России:
ООО «СЕРВИС-ВИП».
144009, Московская область,
г. Электросталь, ул. Корнеева, д. 6б,
оф. 203.

* Данные могут быть изменены в связи со сменой изготовителя, продавца, производственного филиала, импортера в РФ. В случае изменения данных актуальная информация указывается на дополнительной наклейке, размещенной на упаковке изделия.

Дата производства указана на упаковке или изделии.

Срок службы изделия — 3 года.

Гарантийный срок — 1 год.

Гарантийное обслуживание осуществляется согласно прилагаемому гарантийному талону.

Гарантийный талон и инструкция по эксплуатации являются неотъемлемыми частями данного изделия.

СЕРВИСНОЕ ОБСЛУЖИВАНИЕ

Благодарим вас за приобретение продукции **PIONEER**. Мы рады предложить вам изделия, разработанные и изготовленные в соответствии с высокими требованиями к качеству, функциональности и дизайну. Мы уверены, что Вы будете довольны приобретением изделия от нашей фирмы. В случае если ваше изделие марки **PIONEER** будет нуждаться в техническом обслуживании, просим вас обращаться в один из авторизованных сервисных центров (далее – АСЦ). С полным списком АСЦ и их точными адресами вы можете ознакомиться на сайте pioneer-bt.ru.



pioneer-bt.ru

Pioneer