

Pioneer

Руководство Пользователя



*Многофункциональный
интеллектуальный массажер
PMF-050*

Уважаемый покупатель!

Благодарим Вас за выбор продукции, выпускаемой под торговой маркой **PIONEER**.

Мы рады предложить вам изделия, разработанные и изготовленные в соответствии с высокими требованиями к качеству, функциональности и дизайну. Мы уверены, что вы будете довольны приобретением изделия нашей фирмы. Перед началом эксплуатации прибора внимательно прочитайте данное руководство, в котором содержится важная информация, касающаяся вашей безопасности, а также рекомендации по правильному использованию прибора и уходу за ним.

Позаботьтесь о сохранности настоящего Руководства, используйте его в качестве справочного материала при дальнейшем использовании прибора.

СОДЕРЖАНИЕ

НАЗНАЧЕНИЕ	4
КОМПЛЕКТАЦИЯ	5
О ПОЛЬЗЕ МАССАЖА СТУПНЕЙ.....	6
РЕФЛЕКТОРНЫЕ ЗОНЫ СТУПНЕЙ.....	7
О РЕФЛЕКСОТЕРАПИИ	8
ОТВЕТЫ НА ЧАСТО ЗАДАВАЕМЫЕ ВОПРОСЫ.....	8
ЗАБОЛЕВАНИЯ И СИМПТОМЫ.....	10
ПОРЯДОК ЭКСПЛУАТАЦИИ	13
ПАНЕЛЬ УПРАВЛЕНИЯ	14
ЧИСТКА ПРИБОРА	15
ТРАНСПОРТИРОВКА И ХРАНЕНИЕ	15
БЕЗОПАСНАЯ УТИЛИЗАЦИЯ.....	15
ТЕХНИЧЕСКИЕ ХАРАКТЕРИСТИКИ.....	15
ИНФОРМАЦИЯ О СЕРТИФИКАТЕ СООТВЕТСТВИЯ.....	16
СЕРВИСНОЕ ОБСЛУЖИВАНИЕ	17
УСЛОВИЯ ГАРАНТИЙНЫХ ОБЯЗАТЕЛЬСТВ.....	17

ПРИМЕЧАНИЕ:

Все изображения в данном руководстве приведены в качестве примеров, реальное изделие может отличаться от изображения.

НАЗНАЧЕНИЕ

Массажер предназначен для массажа ступней с целью релаксации, оздоровления и профилактики заболеваний в домашних условиях.

Проблемы, с которыми может справиться массажер, включают в себя головные боли, в т.ч. мигрень, боли в шее и плечах, боли в животе, гипертонию, головокружения, запор, бессонницу, простуду, нарушения менструального цикла, бесплодие, симптомы менопаузы, интоксикацию и избыточный вес. Кроме того, использование массажера позволяет избавиться от усталости и напряжения и предотвратить возникновение различных заболеваний, а также ускорить реабилитацию после выздоровления от различных недугов.

Массажер позволяет массировать как все ступни целиком, так и отдельные конкретные зоны.

Согласно исследованиям, одновременное воздействие на обе ступни повышает эффективность рефлекторного массажа в 3–5 раз.

Массажер может массировать зоны, выбранные пользователем и связанные с проблемными органами или теми, для которых нужна профилактика.

Вы можете изменять скорость и направление вращения в любое время. При разработке массажера тщательно учитывались анатомические характеристики ступней человека и расположение на них рефлекторных зон, чтобы сделать пользу от использования массажера максимальной, а его эксплуатацию

наиболее комфортной и удобной для ваших ног.

Массажер не занимает много места в квартире, а его использование не отнимает много времени. Вы можете использовать его после душа перед сном или сидя перед телевизором. Помимо этого, вы можете взять его с собой в поездку.

МЕРЫ БЕЗОПАСНОСТИ

Перед использованием прибора полностью прочитайте настоящее руководство. Соблюдайте все указанные здесь меры предосторожности и безопасности.

- При наличии онкологических заболеваний, остеопороза, туберкулеза в острой фазе, во время обострений сердечно-сосудистых заболеваний, при нарушениях крови, а также если вы беременны, перед использованием прибора проконсультируйтесь с врачом.
- Категорически запрещается одновременно с массажером использовать следующие приборы:
 - кардиостимулятор и другие сердечные импланты;
 - искусственное сердце, искусственное легкое и другую аппаратуру искусственного поддержания жизненных функций;
 - сканер для снятия ЭКГ.
- Перед подключением прибора к электрической розетке убедитесь, что характеристики электросети совпадают с характеристиками прибора.

- Запрещается сильно изгибать, пережимать шнур питания.
- Запрещается переносить прибор за шнур питания.
- Запрещается разбирать или пытаться самостоятельно чинить неисправный прибор. В случае неисправностей за ремонтом обращайтесь в авторизованные сервисные центры производителя.
- Запрещается использование каких-либо аксессуаров, не рекомендованных производителем.
- Бережно обращайтесь с прибором, не допускайте, чтобы он падал или ударялся.
- Запрещается вставать на массажер или класть на него тяжелые предметы.
- Запрещается оставлять работающий прибор без присмотра. Особое внимание следует уделить безопасности, если рядом находятся дети или инвалиды.
- Храните прибор в недоступном для детей месте.
- Не позволяйте детям использовать прибор без вашего присмотра. Не разрешайте детям играть с прибором.
- Запрещается использовать прибор под одеялом или чем-либо накрывать его во время его работы, т.к. это может привести к перегреву прибора.
- Содержите прибор в чистоте. Регулярно проводите чистку прибора.
- Берегите прибор от длительного воздействия прямых солнечных лучей, высоких температур или влажности.
- Запрещается использовать прибор при температуре выше +35°C.
- Запрещается погружать прибор в воду или мыть его под краном.
- Запрещается вставлять какие-либо предметы в отверстия прибора.
- При появлении неисправностей в работе немедленно выключите его и прекратите его использование.
- Данный прибор не предназначен для использования людьми с ограниченными физическими, сенсорными или умственными возможностями (включая детей), а также людьми, не имеющими достаточных знаний и опыта работы с электронными приборами, если за ними не присматривают лица, ответственные за их безопасность.

Несоблюдение правил эксплуатации лишает вас права на бесплатное гарантийное обслуживание. Производитель не несет ответственности за повреждения и любой ущерб, возникшие вследствие неправильной эксплуатации.

КОМПЛЕКТАЦИЯ

Откройте коробку и убедитесь, что все комплектующие имеются в наличии в исправном состоянии:

- массажер;
- адаптер питания;
- руководство по эксплуатации;
- гарантийный талон.

О ПОЛЬЗЕ МАССАЖА СТУПНЕЙ

Знаете ли вы, что расстояние, которое человек проходит пешком в течение жизни, эквивалентно четырем оборотам вокруг планеты Земля? Известно ли вам, что три четверти взрослого населения страдают от заболеваний ступней? Слышали ли вы когда-нибудь старинную китайскую поговорку: «Усыхание дерева начинается с корней, а старение человека – с его ступней»?

Ритм современной жизни постоянно увеличивается, при этом усиливается рабочая и нервная нагрузка на человека. Поэтому люди все чаще ощущают симптомы нездоровья и усталость. Переутомление затрагивает психику человека и его тело, и, с одной стороны, оно снижает способность к умственной деятельности, концентрации внимания, ухудшает память и производительность труда, а с другой, в случае длительных перегрузок, может стать причиной соматических заболеваний. Чтобы избежать подобного развития событий, рекомендуется своевременно восстанавливать свои силы, например, выполняя массаж ступней каждый день перед сном. Современная модель медицины включает в себя не только лечение, но и профилактику болезней. Теперь, когда научных знаний и технологий стало больше, набирает популярность семейная терапия и профилактика.

Во всем мире китайская традиционная медицина известна своей невероятной, почти магической эффективностью, при этом ее чаще относят к области натуропатии и есте-

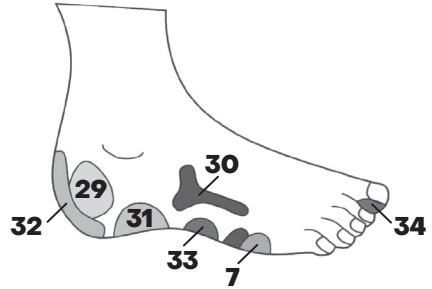
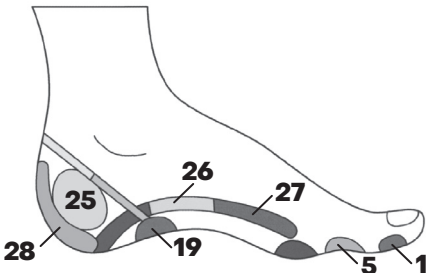
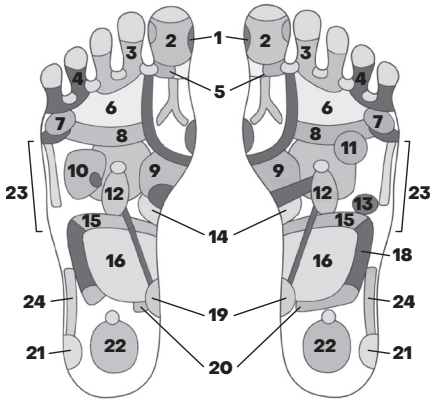
ственного оздоровления. В каждой семье можно использовать это мощное оружие для предотвращения заболеваний и сохранения здоровья. Методы китайской медицины позволяют поддерживать тело в гармоничном состоянии, сохранять баланс в работе различных систем органов, укреплять иммунитет, таким образом, повышая качество жизни в целом и способствуя долголетию. Человеческие ступни имеют сложное строение, поскольку именно на поверхностях ступней расположено большое количество зон и точек, имеющих связь с нервными рефлексами. В китайской медицине считается, что между ступнями и различными внутренними органами проходят каналы связи или меридианы, так через щиколотки проходит более 60 меридианов. Воздействуя на определенные точки, можно усилить кровообращение в связанных с ними органах и, таким образом, оздоровить их. Правильно выполненный массаж ступней способен снять усталость, уменьшить боль, избавиться от болезней и неприятных симптомов.

В данной модели массажера используется трехмерная биометрическая модель. Он сочетает в себе новейшее научное знание, в том числе по магнитотерапии и физиотерапии, и теорию меридианов китайской традиционной медицины. Использование массажера для ступней – отличный способ лечения и профилактики, это удобно и позволяет сэкономить время и деньги на походах к врачам или массажистам, а кроме того, это абсолютно безопасно (при

условии соблюдения всех мер безопасности, указанных в настоящем руководстве), т.к. побочные эффекты отсутствуют! Пользоваться массажером легко и просто, помощь других людей не требуется, что особенно важно для пожилых.

Начните всей семьей пользоваться массажером уже сегодня, чтобы просто не допустить развитие каких-либо недугов. Как сказалось в трактате Лао Цзы «Дао дэ Цзин»: «Путешествие в тысячу ли начинается с одного шага».

РЕФЛЕКТОРНЫЕ ЗОНЫ СТУПНЕЙ



1. Нос
2. Голова
3. Глаз
4. Ухо
5. Шея
6. Трапециевидные мышцы
7. Плечо
8. Легкие, бронхи
9. Желудок
10. Печень
11. Сердце
12. Почка
13. Селезёнка
14. Двенадцатиперстная кишка
15. Поперечно-ободочная кишка
16. Тонкий кишечник
17. Восходящая кишка
18. Нисходящая кишка
19. Мочевой пузырь
20. Прямая кишка, анус
21. Рука
22. Половые органы
23. Рука
24. Бедро
25. Матка, простата
26. Пояснично-крестцовый отдел позвоночника
27. Грудной отдел позвоночника
28. Внутренняя сторона копчика
29. Матка
30. Лопатка
31. Колено

- 32. Внешняя сторона копчика
- 33. Локоть
- 34. Тройничный нерв, виски

О РЕФЛЕКСОТЕРАПИИ

Рефлексотерапия опирается на традиционную китайскую медицину, науку о меридианах, магнитотерапию и данные современной науки.

Под рефлексом понимается реакция человека на внешний стимул. Воздействуя на рефлекторные зоны на ступнях с помощью массажа, вы подаете сигнал тем органам, которые с ними связаны. Рецепторы на ступнях воспринимают небольшие болевые ощущения и передают их по нервам в центральную нервную систему, которая в свою очередь подает импульсы определенным органам и тканям организма, в том числе железам внутренней секреции, таким образом влияя на нужные органы, а также балансируя нейрогуморальную регуляцию организма.

Рефлекторный массаж ступней упоминается пять тысяч лет назад в «Трактате Желтого императора о внутреннем», где ему посвящена отдельная глава. В этом основополагающем труде по традиционной китайской медицине говорится, что меридианы являются каналами Ци (т.е. жизненной силы и энергии в китайской традиционной медицине), и если канал заблокирован, то движение Ци нарушается и человек начинает испытывать различные симптомы. Меридианы проходят через различные части тела и органы, соединяя различные точки. Массаж ступней эффективен,

потому что на ступнях располагается очень много таких точек. Массаж данных точек способствует очищению меридиана, или, говоря языком современной науки, улучшает кровообращение и ток лимфы, а также воздействует на органы посредством стимуляции рефлексов.

ОТВЕТЫ НА ЧАСТО ЗАДАВАЕМЫЕ ВОПРОСЫ

В какое время лучше использовать массажер?

Массажер следует использовать не позже чем за 30 минут до еды и не ранее чем через час после еды, чтобы массаж не оказал негативного влияния на пищеварение.

Сколько должен длиться один сеанс массажа?

Рекомендуется проводить сеансы по 30 минут каждый день.

Как улучшить эффективность массажа?

Через 30 минут после сеанса массажа рекомендуется выпить стакан теплой воды, чтобы улучшить циркуляцию Ци и крови. Не рекомендуется вместо воды употреблять чай, вино или другие напитки.

Для кого подходит массажер?

Массажер подходит для молодых и пожилых, для мужчин и женщин различных профессий и рода занятий. Массажер оказывает оздоравливающее воздействие на любой организм, а поскольку он воздействует на железы внутренней секреции и нейрогуморальную регуляцию, то он так-

же помогает ускорить метаболизм и избавиться от лишнего веса, сделать кожу более упругой и молодой, устранить запор и очистить организм от токсинов, что неизбежно сказывается на внешности самым положительным образом, а это обычно очень важно для женщин. Женщинам массажер поможет расслабить ноги после ходьбы на каблуках.

Какими могут быть реакции организма на рефлекторный массаж?

После прохождения 5-10 процедур рефлекторного массажа помимо терапевтического эффекта может возникнуть ряд особых реакций организма. Клинический опыт показывает, что эти реакции являются нормальным здоровым ответом организма и не должны служить поводом для прекращения массажа.

1. Увеличивается продолжительность и глубина сна. При прохождении массажа человек может почувствовать накопленную усталость и начать хотеть больше спать. Ночной сон станет более глубоким, сновидений может стать больше, и они могут стать более яркими. Это может свидетельствовать об избавлении от мышечных зажимов и психического напряжения.
2. Увеличивается потоотделение. В результате массажа может усиливаться потоотделение. Если пот имеет запах, это говорит о том, что организм выводит токсины и продукты метаболизма через кожу. Кроме того, усиление потоотделение говорит об улучшении циркуляции крови.

3. Усиливается общая выносливость организма.

4. Учащается стул. Благодаря рефлекторному массажу усиливается перистальтика кишечника, стул становится более регулярным и большего объема. Это говорит о восстановлении циркуляции Ци в организме, об улучшении кровообращения.

5. У человека, испытывающего боль в спине и плечах, после массажа боль может усилиться, но через несколько дней она, наоборот, существенно снизится. Боль возникает как следствие улучшения кровообращения и очистки меридианов в результате массажа.

6. Могут начать отекать ноги, в особенности это свойственно людям с заболеваниями лимфатической системы. Следует продолжать делать массаж, пока не наладится нормальный ток внутренних жидкостей организма, после чего отеки пройдут сами собой.

7. Усиление жара. Под воздействием рефлекторного массажа лимфатическая система организма активируется и может обнаружить очаги новой или хронической инфекции, после чего направить свои силы на их устранение. Если жар не слишком сильный, продолжайте массаж.

8. Усиление симптомов, воспаление, покраснение в зонах, на которое оказывается рефлекторное воздействие. Это самый очевидный и прогнозируемый эффект. Благодаря рефлекторному массажу усиливается кровообращения в том органе, на который оказывает-

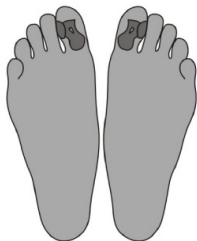
сы воздействие, и симптомы могут усиливаться. Продолжайте массаж еще 3-5 дней, и неприятные симптомы пройдут.

ЗАБОЛЕВАНИЯ И СИМПТОМЫ

Ниже приводятся наиболее часто встречающиеся заболевания и симптомы, которые можно вылечить с помощью рефлекторного массажа ступней.

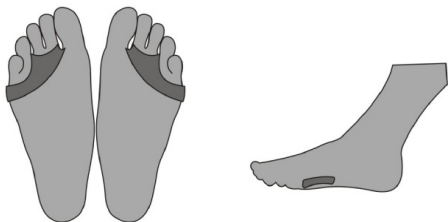
Головная боль, мигрень

Массаж рефлекторных зон на рисунке выше поможет существенно уменьшить интенсивность головной боли. Если вы часто испытываете головные боли, рекомендуется массировать эти зоны для профилактики.



Боль в плечах

Массаж рефлекторных зон на рисунке выше устраняет застой крови в плечах, усиливает кровообращение и избавляет от боли.

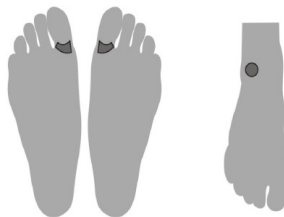


Боль в шее

При работе с рефлекторными зонами шеи рекомендуется одновременно воздействовать на рефлекторные зоны плеч, это повысит эффективность массажа.

Воздействие на зоны на рисунке выше также помогает справиться с ощущениями затекшей, малоподвижной шеи. Если утром вы чувствуете, что ваша шея затекла и плохо гнется, выполните массаж рефлекторных зон шеи.

Если шея болит слишком сильно, особенно при касании, следует на всякий случай обратиться за квалифицированной медицинской помощью.



Боль в желудке

Выполняйте массаж рефлекторной зоны, указанной на рисунке выше, чтобы избавиться от боли в желудке, гастрита или рвоты.

Если в зоне, обозначенной выше, имеется отек или припухлость, это сигнал о проблемах с желудком.

Массаж этой рефлекторной зоны может быть слегка болезненным, и вам может потребоваться несколько дней, чтобы привыкнуть и избавиться от дискомфортных ощущений.



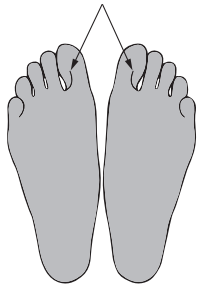
Переутомление

Массаж рефлекторных зон, обозначенных выше, нормализует деятельность желез внутренней секреции, улучшает кровообращение, снимает мышечное напряжение и устраняет переутомление.



Гипертония и гипотония (высокое и низкое кровяное давление)

Массаж точек, обозначенных на рисунке выше, способствует нормализации кровяного давления. Если давление слишком высокое, оно снижается, а если, наоборот, слишком низкое, повышается.



Запоры

Массаж рефлекторных зон, обозначенных на рисунке выше, улучшает перистальтику кишечника и таким образом устраняет разовые или хронические запоры. С помощью массажера вы сможете наладить работу пищеварительного тракта, не прибегая к применению слабительных и других медикаментов и избежать их побочных эффектов.



Похудение

Массаж рефлекторных зон, обозначенных выше, улучшает пищеварение. Через несколько сеансов массажа вы начнете чувствовать себя лучше, желудок будет лучше переваривать пищу, а чувство голода уменьшится. Так в перспективе вы сможете гармонично избавиться от избыточного веса.



Детоксикация

Организм выводит токсины главным образом через мочеиспускание. Поэтому, чтобы стимулировать процесс детоксикации организма, нужно воздействовать на рефлекторные зоны почек и мочевого пузыря, а также на лимфатическую систему.

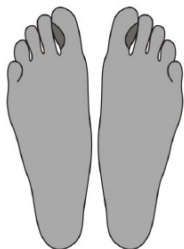
Если почки или мочевой пузырь не здоровы, в соответствующих им зонах могут появиться отеки или припухлости. На рисунке выше обозначены рефлекторные зоны почек и мочевого пузыря, а также зона на щиколотке, связанная с той частью лимфатической системы, которая расположена в верхней части тела, и зона на большом пальце, связанная с той ча-

стью лимфатической системы, которая расположена в нижней части тела.



Плохой сон, бессонница

Выполняя массаж выше обозначенных рефлекторных зон, можно согласовать потоки Ци и крови, снять напряжение и улучшить качество сна.



Простуда

На рисунке выше обозначены рефлекторные зоны носа, легких, бронхов, гортани и других органов дыхания. Массаж этих зон способствует улучшению кровообращения в них, что усиливает сопротивляемость организма инфекции, восстанавливает физическое равновесие и в итоге избавляет от симптомов простуды.

Вы можете выполнять массаж данных зон и в качестве профилактики.



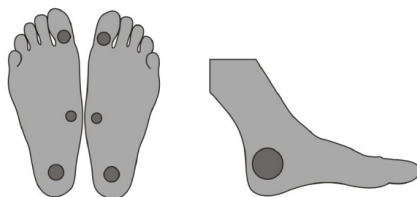
Перегрузки и стрессы

У работников умственного труда могут затвердевать большие пальцы ног. Рекомендуется выполнять массаж этих зон, чтобы сделать их более мягкими. Центральная часть большого пальца ноги связана с гипофизом, а гипофиз регулирует секрецию различных гормонов. Массаж рефлекторных зон на рисунке стимулирует работу гипофиза, что уравновешивает гормональный фон в организме, снижает избыточное возбуждение нервной системы, уменьшает тревожность и депрессию, успокаивает психику.



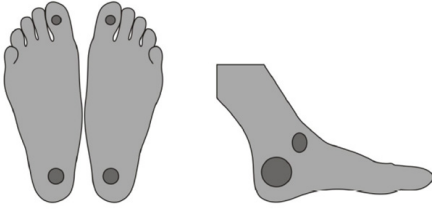
Дисменорея

Обычно во время менструации проводить массаж не рекомендуется, но это не касается массажа ступней. Выполняйте массаж выше обозначенных рефлекторных зон, которые связаны с маткой и яичниками, начиная с первого дня менструации, чтобы уменьшить боли. Выполняйте массаж до появления ощущения теплоты и комфорта. Если во время массажа в рефлекторных зонах появляются болезненные ощущения, продолжайте массаж.



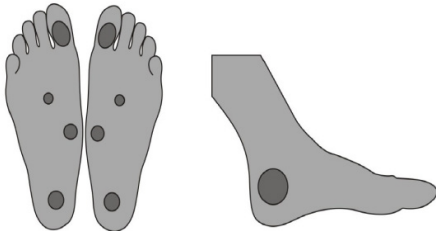
Симптомы менопаузы

Выполняйте массаж рефлекторных зон, обозначенных на рисунках выше, чтобы воздействовать на яичники и гипофиз и таким образом сбалансировать гормональный фон и уменьшить симптомы менопаузы.



Аменорея, бесплодие

Отсутствие менструации, сбой менструального цикла могут являться признаками болезни и бесплодия. Выполняйте массаж выше обозначенных рефлекторных зон, чтобы восстановить нормальную работу репродуктивной системы. Обязательно уделите достаточное время массажу зоны ниже щиколотки сбоку от пятки. Если во время массажа в рефлекторных зонах появляются незначительные болезненные ощущения, это говорит о проблемах половой системы, просто продолжайте массаж.



ПОРЯДОК ЭКСПЛУАТАЦИИ

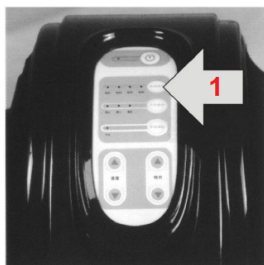
1. Вставьте штекер от адаптера питания в разъем питания массажера.
2. Подключите адаптер питания к электрической розетке.
3. Нажмите кнопку включения/выключения на панели управления массажера, чтобы его включить.
4. Включите нужный режим и активируйте нужные функции (см. раздел «Панель управления»), и массажер начнет работу.
5. С помощью массажера можно массировать свод стопы, пальцы ног, подошву ступни. При необходимости массажер можно наклонять в сторону.
6. Чтобы приостановить работу массажера во время массажа, кратко нажмите кнопку . Чтобы возобновить работу массажера, еще раз кратко нажмите кнопку .
7. Массажер запрограммирован на цикл массажа длиной 15 минут. Выполните настройку заново, чтобы запустить еще один 15-минутный сеанс.
8. Через 5 минут после завершения сеанса при отсутствии других операций массажер выключается автоматически. Массажер также выключается автоматически, если после приостановки его работы кнопкой прошло 10 минут.
9. Чтобы вручную выключить массажер, нажмите и удерживайте кнопку , чтобы выключить прибор.
10. Отключите адаптер питания от розетки, отключите адаптер питания от массажера.

ВНИМАНИЕ:

Запрещается прекращать работу массажера, выдергивая вилку из розетки. Всегда сначала выключите его кнопкой включения/выключения.

ПАНЕЛЬ УПРАВЛЕНИЯ


Автоматические режимы



Последовательно нажимайте кнопку выбора автоматического режима (1), чтобы выбрать подходящую программу, при этом будет загораться соответствующий индикатор:

- программа I – профилактический массаж;
- программа II – массаж стопы с воздействием на области головы, шеи, плеч, пояснично-крестцового отдела позвоночника и некоторых других частей тела;
- программа III – массаж стопы с воздействием на области желудка, печени, кишечника и некоторых других частях тела;
- программа IV – массаж стопы с воздействием на области ног и мочеполовой системы.


Персонализированные режимы



Последовательно нажимайте кнопку выбора персонализированного режима (2), чтобы выбрать подходящую программу, при этом будет загораться соответствующий индикатор:

- массаж пальцев;
- массаж свода стопы;
- массаж подошвы ступни.

Режим ручной настройки



Нажмите кнопку (3), чтобы активировать ручную настройку, при этом должен загореться соответствующий индикатор. В режиме ручной настройки вы сможете вручную выбирать скорость и направление движения. Всего имеется три скорости.

ЧИСТКА ПРИБОРА

Протирайте прибор мягкой сухой тканью.

ВНИМАНИЕ:

Перед чисткой прибора всегда следует его выключить и отсоединить от электросети.

Запрещается мыть прибор под краном или погружать его в воду или другую жидкость.

Запрещается использовать бензин, растворитель и другие агрессивные вещества для очистки массажера.

Если прибор не используется, уберите его на хранение в чистое, сухое, защищенное от пыли место.

ТРАНСПОРТИРОВКА И ХРАНЕНИЕ

- Транспортировка приборов проводятся всеми видами транспорта в соответствии с правилами перевозки грузов, действующими на транспорте конкретного вида.
- При перевозке прибора используйте оригинальную заводскую упаковку. Прибор должен быть надежно зафиксирован в упаковке.
- Транспортировка приборов должно исключать возможность непосредственного воздействия на них атмосферных осадков и агрессивных сред.
- Перед тем, как убрать прибор на хранение, проведите его чистку и дайте высохнуть всем деталям.
- Приборы необходимо хранить в закрытом сухом и чистом помещении при температуре окружа-

ющего воздуха от 0°C до +40°C с относительной влажностью не выше 70% и отсутствии в окружающей среде кислотных и других паров, отрицательно влияющих на материалы приборов.

БЕЗОПАСНАЯ УТИЛИЗАЦИЯ



Ваше устройство спроектировано и изготовлено из высококачественных материалов и компонентов, которые можно утилизировать и использовать повторно. Если товар имеет символ с зачеркнутым мусорным ящиком на колесах, это означает, что товар соответствует Европейской директиве 2002/96/ЕС.

Ознакомьтесь с местной системой раздельного сбора электрических и электронных товаров. Соблюдайте местные правила.

Утилизируйте старые устройства отдельно от бытовых отходов.

Правильная утилизация вашего товара позволит предотвратить возможные отрицательные последствия для окружающей среды и человеческого здоровья.

ТЕХНИЧЕСКИЕ ХАРАКТЕРИСТИКИ

Напряжение питания: ~220-240 В, 50 Гц
Максимальная потребляемая мощность: 40 Вт

Адаптер питания: 12 В, 2 А

Время сеанса: 15 минут

ПРИМЕЧАНИЕ:

В связи с постоянным усовершенствованием изделий производитель оставляет за собой право на внесение изменений в конструкцию, дизайн, комплектацию и технические характеристики прибора без предварительного уведомления об этом пользователя.

ИНФОРМАЦИЯ О СЕРТИФИКАТЕ СООТВЕТСТВИЯ

Товар сертифицирован.

Товар соответствует требованиям нормативных документов:

ТР ТС 004/2011 «О безопасности низковольтного оборудования»;

ТР ТС 020/2011 «Электромагнитная совместимость технических средств»;

ТР ТС 037/2016 «Об ограничении применения опасных веществ в изделиях электротехники и радиоэлектроники».

При отсутствии копии нового сертификата в коробке спрашивайте копию у продавца.

Полную информацию о сертификате соответствия вы можете получить у продавца или на сайте pioneer-bt.ru.



Изготовитель:

ПИОНИР ХАЙ ТЕХНОЛОДЖИ

ЛИМИТЕД. Адрес: Офис Д2 28/Ф, ТГ Плейс, 10 Шин Ип Стрит, Кван Тонг, Коулун, Гонконг.

PIONEER HIGH TECHNOLOGY LIMITED Add: Room D2, 28/F., TG Place, 10 Shing Yip Street, Kwun Tong, Kowloon, Hong Kong.

Сделано в Китае.

Импортер/организация, уполномоченная на принятие претензий на территории России:

ООО «СЕРВИС-ВИП». 144009, Московская область, г. Электросталь, ул. Корнеева, д. 66, оф. 203.

** Данные могут быть изменены в связи со сменой изготовителя, продавца, производственного филиала, импортера в РФ. В случае изменения данных актуальная информация указывается на дополнительной наклейке, размещенной на упаковке изделия.*

Дата производства указана на упаковке или изделии.

Срок службы изделия – 3 года.

Гарантийный срок – 1 год.

Гарантийное обслуживание осуществляется согласно прилагаемому гарантийному талону. Гарантийный талон и инструкция по эксплуатации являются неотъемлемыми частями данного изделия.

СЕРВИСНОЕ ОБСЛУЖИВАНИЕ

Благодарим вас за приобретение продукции **PIONEER**. Мы рады предложить вам изделия, разработанные и изготовленные в соответствии с высокими требованиями к качеству, функциональности и дизайну. Мы уверены, что Вы будете довольны приобретением изделия от нашей фирмы. В случае если ваше изделие марки **PIONEER** будет нуждаться в техническом обслуживании, просим вас обращаться в один из авторизованных сервисных центров (далее – АСЦ). С полным списком АСЦ и их точными адресами вы можете ознакомиться на сайте pioneer-bt.ru.

УСЛОВИЯ ГАРАНТИЙНЫХ ОБЯЗАТЕЛЬСТВ

1. Срок гарантии составляет 6 месяцев.
2. Гарантийные обязательства действуют в рамках законодательства о защите прав потребителей и регулируются законодательством страны, на территории которой они предоставлены, и только при условии использования изделия исключительно для личных, семейных или домашних нужд. Гарантийные обязательства не распространяются на случаи использования товаров в целях осуществления предпринимательской деятельности либо в связи с приобретением товаров в целях удовлетворения потребностей предприятий, учреждений, организаций.
3. Гарантийные обязательства не распространяются на перечисленные ниже принадлежности изделия, если их замена предусмотрена конструк-

цией и не связана с разборкой изделия.

Для всех видов изделий:

- соединительные кабели, антенны и переходники для них, носители информации различных типов (аудио-, видеодиски, диски с программным обеспечением и драйверами, карты памяти), элементы питания;
 - чехлы, ремни, шнуры для переноски, монтажные приспособления, инструмент, документацию, прилагаемую к изделию.
4. Не подлежат гарантийному обслуживанию изделия с дефектами, возникшими вследствие:
 - неправильной транспортировки, установки или подключения изделия;
 - механических, тепловых и иных повреждений, возникших по причине неправильной эксплуатации с нарушением правил, изложенных в руководстве по эксплуатации, небрежного обращения или несчастного случая;
 - действия третьих лиц или непреодолимой силы (стихия, пожар, молния и т.д.);
 - попадания внутрь посторонних предметов, жидкостей, насекомых;
 - сильного загрязнения и запыления;
 - повреждения животными;
 - ремонта или внесения не санкционированных изготовителем конструктивных или схемотехнических изменений, как самостоятельно, так и неуполномоченными лицами;

- отклонения параметров электрических сетей от Государственных Технических Стандартов (ГОСТов);
 - некорректного обновления программного обеспечения как самим пользователем, так и уполномоченными лицами;
 - использования изделия не по назначению, в промышленных или коммерческих целях.
5. Недостатки товара, обнаруженные в период срока службы, устраняются уполномоченными на это ремонтными организациями (АСЦ). В течение гарантийного срока устранение недостатков производится бесплатно при предъявлении оригинала заполненного гарантийного талона и документов, подтверждающих факт и дату заключения договора розничной купли-продажи (товарный, кассовый чек и т.п.). В случае отсутствия указанных документов гарантийный срок исчисляется со дня изготовления товара.
6. Изготовитель не несет ответственности за возможный вред, прямо или косвенно нанесенный своей продукцией людям, домашним животным, имуществу в случае, если это произошло в результате несоблюдения правил и условий эксплуатации, хранения, транспортировки или установки изделия; умышленных или неосторожных действий потребителя или третьих лиц.
7. Гарантия не включает в себя подключение, настройку, установку, монтаж и демонтаж оборудования, техническое и профилактическое обслуживание, замену расходных элементов (карт памяти, элементов питания, фильтров и пр.).
8. Изготовитель не несёт ответственности за пропажу и искажение данных на съемных носителях информации, используемых в изделии.
- Все поля в гарантийном талоне (информация о продавце, подпись покупателя) должны быть заполнены!

Руководство Пользователя

Изделие	Многофункциональный интеллектуальный массажер		
Модель	Pioneer PMF-050, black		
Серийный номер / Serial Number			
Версия / Version	V1Z03	Дата производства / Production Date	03.2023
Срок гарантии	1 год	Дата продажи	
Фирма продавец			
Адрес фирмы продавца			
Телефон фирмы продавца			
Печать фирмы продавца		Подпись продавца	

Изделие проверено, укомплектовано согласно инструкции, механических повреждений не имеет.

Претензий нет. С условиями гарантийного обслуживания согласен.

pioneer-bt.ru

Pioneer